



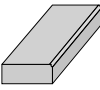
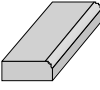
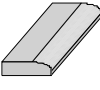




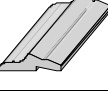
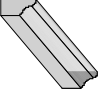
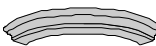


fronty proste		wysokość	szerokość																		
			146	196	246	296	310	316	326	346	396	446	496	596	696	796	896	996	1096		
	front pełny	284				•					•	•	•	•	•	•	•	•	•		
		355				•					•	•	•	•	•	•	•	•	•	•	
		400				•					•	•	•	•	•	•	•	•	•	•	
		427				•					•	•	•	•	•						
		570				•					•	•	•	•	•						
		600				•	•	•	•	•	•	•	•	•	•						
		713				•	•	•	•	•	•	•	•	•	•						
		860				•	•	•	•	•	•	•	•	•	•						
		920				•	•	•	•	•	•	•	•	•	•						
		1003				•					•	•	•	•	•						
		1063				•					•	•	•	•	•						
		1096				•					•	•	•	•	•						
		1102				•					•	•	•	•	•						
		1146				•					•	•	•	•	•						
		1200				•					•	•	•	•	•						
1289				•					•	•	•	•	•								
1432				•					•	•	•	•	•								
	szuflada	110											•	•							
		140				•					•	•	•	•	•	•	•	•	•		
		284				•					•	•	•	•	•	•	•	•	•		
	szuflada z wycięciem	140	•	•																	
	witryna	284				•					•	•	•	•	•	•	•	•	•		
		355				•					•	•	•	•	•	•	•	•	•		
		570				•					•	•	•	•	•						
		713				•					•	•	•	•	•						
		860				•					•	•	•	•	•						
		920				•					•	•	•	•	•						
1003				•					•	•	•	•	•								
	blenda (frezowanie obwiedniowe)	713	•	•	•																
	listwa butelkowa (frezowanie obwiedniowe)	70														•		•			
			2		3		3		4		5		6		liczba wybrań						

fronty gięte		wysokość	szerokość									
			320	325	405	410	420	430	440	620		
	front pełny gięty zew	R 240	570							•		
			713							•		
			920							•		
		R 450	713		•							
			920		•							
		R 1000	110									•
			140									•
			284									•
			400									•
			570									•
R 240	713				•					•		
	920				•					•		
	1102									•		
	witryna gięta zew	R 240	570							•		
			713							•		
			920							•		
R 1000	713				•							
	920				•							
	front pełny gięty wew	R 240	570						•			
			713						•			
			920						•			
		R 450	713		•							
			920		•							
		R 1000	713			•						
920			•									
	witryna gięta wew	R 240	570						•			
			713						•			
			920						•			
	front gięty pełny "S"	R 240	140						•			
			284						•			
			570						•			
			713						•			
			920						•			

elementy uzupełniające

	pilaster	713 x 50
	L-CZ	szer. 20 L-2400
	LP-R-3	19 x 40 L-2400
	LP-R-10	19 x 40 L-2400
	LP28-R-3	28 x 70 L-2400
	LP28-R-10	28 x 70 L-2400
	LP-M	19 x 70 L-2400
	LS-R-3	40 x 52 L-2400
	LS-R-10	40 x 52 L-2400
	LS-M	40 x 52 L-2400
	LS-U	40 x 48 L-2400
	LW-K	24 x 90 L-2400
	LW-W	40 x 80 L-2400
	LWG-R-240	40 x 80